

Úrad pre verejné obstarávanie

# Informácia o celkovom štatistickom vyhodnotení procesu verejného obstarávania za rok 2021

Máj 2022

## Obsah

---

Úvod .....	3
1 OBSTARÁVATEĽSKÉ SUBJEKTY VO VEREJNOM OBSTARÁVANÍ .....	4
2 VYHODNOTENIE VÝSLEDKOV VEREJNÉHO OBSTARÁVANIA .....	5
2.1 Vyhodnotenie podľa finančných limitov .....	8
2.2 Vyhodnotenie podľa predmetu zákazky .....	8
2.3 Vyhodnotenie ukončených postupov vo verejnom obstarávaní .....	10
2.3.1 Verejná súťaž.....	12
2.3.2 Užšia súťaž.....	12
2.3.3 Rokovacie konanie so zverejnením.....	12
2.3.4 Priame rokovacie konanie.....	13
2.4 Vyhodnotenie zákaziek v oblasti obrany a bezpečnosti .....	14
2.5 Vyhodnotenie zákaziek financovaných z fondov Európskej únie .....	14
2.6 Vyhodnotenie zákaziek ukončených prostredníctvom systému Elektronického verejného obstarávania.....	15
2.7 Vyhodnotenie zákaziek spadajúcich pod Dohodu o vládnom obstarávaní .....	18
2.8 Vyhodnotenie zákaziek s využitím elektronickej aukcie .....	18
2.9 Vyhodnotenie zákaziek podľa kritérií na vyhodnotenie ponúk a predložených ponúk .....	19
3. HOSPODÁRSKE SUBJEKTY VO VEREJNOM OBSTARÁVANÍ .....	21
3.1. Hospodárske subjekty so sídlom v zahraničí.....	22
4. VYHODNOTENIE SÚHRNNÝCH SPRÁV .....	23
ZÁVER .....	26
ZOZNAM PRÍLOH .....	28

Úrad pre verejné obstarávanie (ďalej len „úrad“) ako ústredný orgán štátnej správy pre verejné obstarávanie v rámci svojej činnosti štatisticky vyhodnocuje verejné obstarávanie a sprístupňuje informácie o uzavretých zmluvách na základe uskutočnených postupov vo verejnom obstarávaní. Informáciu o celkovom štatistickom vyhodnotení procesu verejného obstarávania za rok 2021 vypracoval úrad na základe úlohy C.2. uznesenia vlády Slovenskej republiky č. 228 zo 7. 3. 2001 a predkladá ju na rokovanie vlády Slovenskej republiky.

Štatistické vyhodnotenie procesu verejného obstarávania pozostáva z údajov z oznámení o nadlimitných a podlimitných zákazkách zverejnených v elektronickom Vestníku verejného obstarávania (ďalej len „vestník“). Tieto oznámenia boli úradu posielané prostredníctvom štandardných formulárov, ktorých obsah a forma sú upravené:

- vykonávacím nariadením Komisie (EÚ) 2015/1986 z 11. novembra 2015, ktorým sa ustanovujú štandardné vzory pre uverejňovanie oznámení v oblasti verejného obstarávania,
- zákonom č. 343/2015 Z. z. o verejnom obstarávaní a o zmene a doplnení niektorých zákonov v znení neskorších predpisov (ďalej len „zákon o verejnom obstarávaní“),
- vyhláškou Úradu pre verejné obstarávanie č. 152/2016 Z. z., ktorou sa ustanovujú podrobnosti o oznámeniach používaných vo verejnom obstarávaní a o ich obsahu.

Vyhodnotenie výsledkov verejného obstarávania obsahuje hodnotenie verejného obstarávania ako celku a zahŕňa sumárne prehľady a údaje za verejných obstarávateľov, obstarávateľov a za osoby povinné uplatňovať pravidlá a postupy verejného obstarávania podľa § 8 ods. 1 a 2 zákona o verejnom obstarávaní (ďalej len „iný subjekt“). Členenie subjektov na verejného obstarávateľa a obstarávateľa je v súlade s číselníkom Inštitucionálnych subsektorov ESA 95.

Materiál obsahuje:

- údaje o ukončených nadlimitných a podlimitných zákazkách,
- údaje o súťažiach návrhov, ktoré boli vyhodnotené osobitne (Tabuľka č. 6, Príloha č. 5),
- údaje o zmluvách podľa § 10 ods. 10 a 11 zákona o verejnom obstarávaní, zákazkách s nízkymi hodnotami podľa § 117 ods. 6 zákona o verejnom obstarávaní a podlimitných zákazkách zadávaných prostredníctvom elektronického trhoviska (ďalej len „EKS“) vyhodnotených osobitne (kapitola 4),
- hodnoty zmlúv uvádzané v mil. eur bez DPH so zaokrúhlením na 3 desatinné miesta,
- predmety zákaziek – tovary, služby a stavebné práce zatriedené podľa nariadenia Komisie (ES) č. 2195/2002 Európskeho parlamentu a Rady z 5. 11. 2002 o Spoločnom slovníku obstarávania (CPV) v revidovanom znení z roku 2008.

# 1 OBSTARÁVATEĽSKÉ SUBJEKTY VO VEREJNOM OBSTARÁVANÍ

Zákon o verejnom obstarávaní rozlišuje tri kategórie obstarávateľských subjektov.

**Verejný obstarávateľ** sa člení na štátnu správu a územnú samosprávu, a to v súlade so smernicou Európskeho parlamentu a Rady 2014/24/EÚ [§ 7 ods. 1 písm. a) až e) zákona o verejnom obstarávaní].

**Obstarávateľ** je subjekt pôsobiaci v odvetviach vodného hospodárstva, energetiky, dopravy a poštových služieb v súlade s prílohami smernice Európskeho parlamentu a Rady 2014/25/EÚ (§ 9 zákona o verejnom obstarávaní).

**Iný subjekt** je osoba podľa § 8 ods. 1 a 2 zákona o verejnom obstarávaní. Táto kategória zahŕňa subjekty, ktoré nie sú verejnými obstarávateľmi ani obstarávateľmi, ale verejný obstarávateľ im poskytol viac ako 50% finančných prostriedkov na dodanie tovaru, poskytnutie služieb a uskutočnenie stavebných prác, napr. v súvislosti s čerpaním fondov Európskej únie alebo na základe iných poskytnutých dotácií.

Celkový počet oznámení v roku 2021 poslalo 5 664 aktívnych subjektov (verejných obstarávateľov, obstarávateľov a iných subjektov), čo je o 16,4% viac ako v roku 2020 (Tabuľka č. 1).

Tabuľka č. 1 Prehľad počtu aktívnych subjektov, porovnanie rokov 2021 a 2020

Rok	2021		2020	
Aktívne subjekty	Počet	v %	Počet	v %
Slovenská republika zastúpená svojimi orgánmi	217	3,83%	197	4,05%
Štátna agentúra/úrad	3	0,05%	2	0,04%
Organizácia riadená verejným právom	365	6,45%	323	6,64%
<b>Štátna správa</b>	<b>585</b>	<b>10,33%</b>	<b>522</b>	<b>10,73%</b>
Obec a vyšší územný celok	1 984	35,03%	1 825	37,51%
Organizácia riadená verejným právom	2 287	40,37%	1 709	35,14%
Združenie právnických osôb	53	0,94%	50	1,03%
<b>Územná samospráva</b>	<b>4 324</b>	<b>76,34%</b>	<b>3 584</b>	<b>73,68%</b>
<b>Verejný obstarávateľ</b>	<b>4 909</b>	<b>86,67%</b>	<b>4 106</b>	<b>84,41%</b>
<b>Obstarávateľ</b>	<b>54</b>	<b>0,95%</b>	<b>49</b>	<b>1,01%</b>
<b>Spolu</b>	<b>4 963</b>	<b>87,62%</b>	<b>4 155</b>	<b>85,42%</b>
<b>Iný subjekt</b>	<b>701</b>	<b>12,38%</b>	<b>709</b>	<b>14,58%</b>
<b>Celkovo</b>	<b>5 664</b>	<b>100,00%</b>	<b>4 864</b>	<b>100,00%</b>

## 2 VYHODNOTENIE VÝSLEDKOV VEREJNÉHO OBSTARÁVANIA

---

V roku 2021 bolo celkovo ukončených 4 009 nadlimitných a podlimitných postupov zahŕňajúcich civilné zákazky i zákazky v oblasti obrany a bezpečnosti, v rámci ktorých bolo uzatvorených 5 823 zmlúv. V uvedených prípadoch verejní obstarávatelia, obstarávatelia a iné subjekty uzavreli zmluvy, ktoré boli výsledkom verejného obstarávania v celkovej hodnote 4 279,889 mil. eur, z toho 546 postupov (13,6%) v hodnote 986,739 mil. eur (23,1%) bolo ukončených uzavretím rámcovej dohody. V porovnaní s rokom 2020 ide o nárast v počte postupov o 44,2% (o 1 229 postupov viac) a súčasne o pokles o 7,5% vo finančnom objeme (o 349,051 mil. eur menej) (Tabuľka č. 3 a 4).

Z celkového počtu v roku 2021 bolo 1 295 postupov (32,3%) ukončených prostredníctvom modernizovaného systému Elektronického verejného obstarávania<sup>1</sup> ďalej len „EVO“), ktorých výsledkom bolo uzavretie zmlúv v hodnote 2 006,919 mil. eur (46,9%).

V roku 2021 bolo ukončených 154 zákaziek zadaných centrálnou obstarávacou organizáciou alebo príležitostným spoločným obstarávaním v hodnote 264,789 mil. eur.

Prostredníctvom dynamických nákupných systémov bolo uzavretých 1 206 zmlúv v celkovej hodnote 56,632 mil. eur.

Podľa zmluvnej hodnoty sa v roku 2021 najväčším obstarávateľským subjektom stali Železničná spoločnosť Slovensko s 559,515 mil. eur a počtom zákaziek 28. Prehľad 20 najväčších obstarávateľských subjektov podľa zmluvnej hodnoty sa nachádza v Prílohe č. 23.

Zrušených bolo 962<sup>2</sup> vyhlásených postupov, z toho 500<sup>3</sup> prípadov (52,0%) boli postupy financované z fondov Európskej únie. Najčastejšie boli postupy zrušené z dôvodu zmien okolností, za ktorých sa vyhlásilo verejné obstarávanie, čo predstavovalo 78,4% postupov, z toho zákazky financované z fondov Európskej únie tvorili 54,5%. Úrad nariadil zrušiť 4,2% postupov z celkového počtu zrušených postupov, z toho 50,0% boli prípady financované z fondov Európskej únie. Počet zrušených postupov rozdelených podľa obstarávateľských subjektov a finančných limitov zákazky je znázornený v Tabuľke č. 2. Počet zrušených postupov vrátane postupov financovaných z fondov Európskej únie s uvedením dôvodu zrušenia znázorňuje Graf č. 1.

---

<sup>1</sup> Modernizovaný systém EVO verzia 18.0, ktorý bol úradom spustený do prevádzky od 18. 10. 2018 a zahŕňa zákazky, u ktorých boli oznámenia o výsledku verejného obstarávania odoslané prostredníctvom tohto systému.

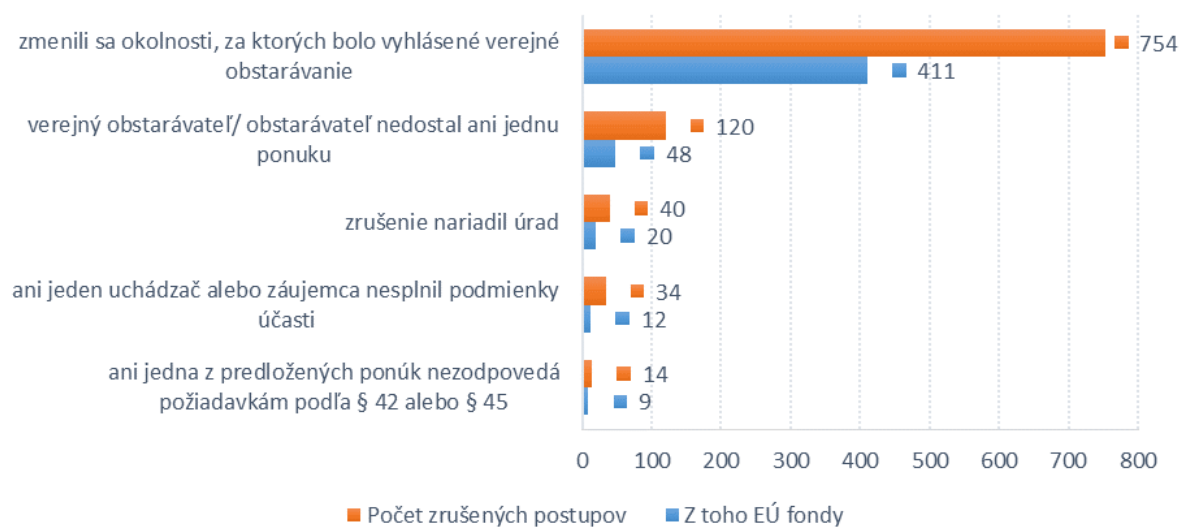
<sup>2</sup> Údaj obsahuje počet tých zrušených zákaziek, v ktorých bola ukončená celá súťaž, nie iba jej časť.

<sup>3</sup> Údaje obsahujú aj podlimitné zákazky v oblasti obrany a bezpečnosti.

**Tabuľka č. 2 Prehľad počtu zrušených postupov podľa finančných limitov a obstarávateľských subjektov za rok 2021**

Rok	2021							
Subjekt	Verejný obstarávateľ		Obstarávateľ		Iné subjekty		Spolu	
Zákazky	Počet	v %	Počet	v %	Počet	v %	Počet	v %
Nadlimitné	277	28,79%	44	4,57%	86	8,94%	407	42,30%
Podlimitné	491	51,04%	7	0,73%	57	5,93%	555	57,70%
<b>Spolu</b>	<b>768</b>	<b>79,83%</b>	<b>51</b>	<b>5,30%</b>	<b>143</b>	<b>14,87%</b>	<b>962</b>	<b>100,00%</b>

**Graf č. 1 Prehľad počtu zrušených postupov za rok 2021 s uvedením dôvodu zrušenia**



Porovnanie počtu ukončených postupov a celkovej hodnoty postupov podľa obstarávateľských subjektov bližšie popisujú Tabuľky č. 3 a 4.

**Tabuľka č. 3 Porovnanie počtu ukončených postupov podľa obstarávateľských subjektov v rokoch 2021 a 2020**

Rok	2021		2020	
Aktívne subjekty	Počet	v %	Počet	v %
Slovenská republika zastúpená svojimi orgánmi	409	10,20%	322	11,58%
Štátna agentúra/úrad	1	0,02%	2	0,07%
Organizácia riadená verejným právom	1 232	30,74%	822	29,57%
<b>Štátna správa</b>	<b>1 642</b>	<b>40,96%</b>	<b>1 146</b>	<b>41,22%</b>
Obec a vyšší územný celok	1 369	34,15%	925	33,27%
Organizácia riadená verejným právom	342	8,53%	262	9,43%
Združenie právnických osôb	18	0,45%	17	0,61%
<b>Územná samospráva</b>	<b>1 729</b>	<b>43,13%</b>	<b>1 204</b>	<b>43,31%</b>
<b>Verejný obstarávateľ</b>	<b>3 371</b>	<b>84,09%</b>	<b>2 350</b>	<b>84,53%</b>
<b>Obstarávateľ</b>	<b>395</b>	<b>9,85%</b>	<b>212</b>	<b>7,63%</b>
<b>Spolu</b>	<b>3 766</b>	<b>93,94%</b>	<b>2 562</b>	<b>92,16%</b>
<b>Iný subjekt</b>	<b>243</b>	<b>6,06%</b>	<b>218</b>	<b>7,84%</b>
<b>Celkovo</b>	<b>4 009</b>	<b>100,00%</b>	<b>2 780</b>	<b>100,00%</b>

**Tabuľka č. 4 Porovnanie celkovej hodnoty postupov podľa obstarávateľských subjektov v rokoch 2021 a 2020**

Rok	2021		2020	
Aktívne subjekty	Hodnota v mil. eur	v %	Hodnota v mil. eur	v %
Slovenská republika zastúpená svojimi orgánmi	447,710	10,46%	838,378	18,11%
Štátna agentúra/úrad	0,619	0,01%	2,538	0,05%
Organizácia riadená verejným právom	904,471	21,13%	1 322,689	28,57%
<b>Štátna správa</b>	<b>1 352,800</b>	<b>31,60%</b>	<b>2 163,6050</b>	<b>46,73%</b>
Obec a vyšší územný celok	1 405,769	32,85%	709,684	15,34%
Organizácia riadená verejným právom	207,891	4,86%	161,489	3,49%
Združenie právnických osôb	15,180	0,35%	9,844	0,21%
<b>Územná samospráva</b>	<b>1 628,840</b>	<b>38,06%</b>	<b>881,017</b>	<b>19,04%</b>
<b>Verejný obstarávateľ</b>	<b>2 981,640</b>	<b>69,66%</b>	<b>3 044,622</b>	<b>65,77%</b>
<b>Obstarávateľ</b>	<b>1 209,433</b>	<b>28,26%</b>	<b>1 428,750</b>	<b>30,87%</b>
<b>Spolu</b>	<b>4 191,073</b>	<b>97,92%</b>	<b>4 473,372</b>	<b>96,64%</b>
<b>Iný subjekt</b>	<b>88,816</b>	<b>2,08%</b>	<b>155,568</b>	<b>3,36%</b>
<b>Celkovo</b>	<b>4 279,889</b>	<b>100,00%</b>	<b>4 628,940</b>	<b>100,00%</b>

## 2.1 Vyhodnotenie podľa finančných limitov

Celkovo bolo ukončených 4 009 postupov v hodnote zákaziek 4 279,889 mil. eur (5 823 zmlúv), z toho bolo:

- nadlimitných – 2 373 postupov v hodnote zmlúv 3 536,463 mil. eur (3 679 zmlúv),
- podlimitných – 1 636 postupov v hodnote zmlúv 743,426 mil. eur (2 144 zmlúv).

Bližšie informácie o hodnotách ukončených zákaziek rozdelených podľa finančných limitov a obstarávateľských subjektov sú uvedené v Tabuľke č. 5.

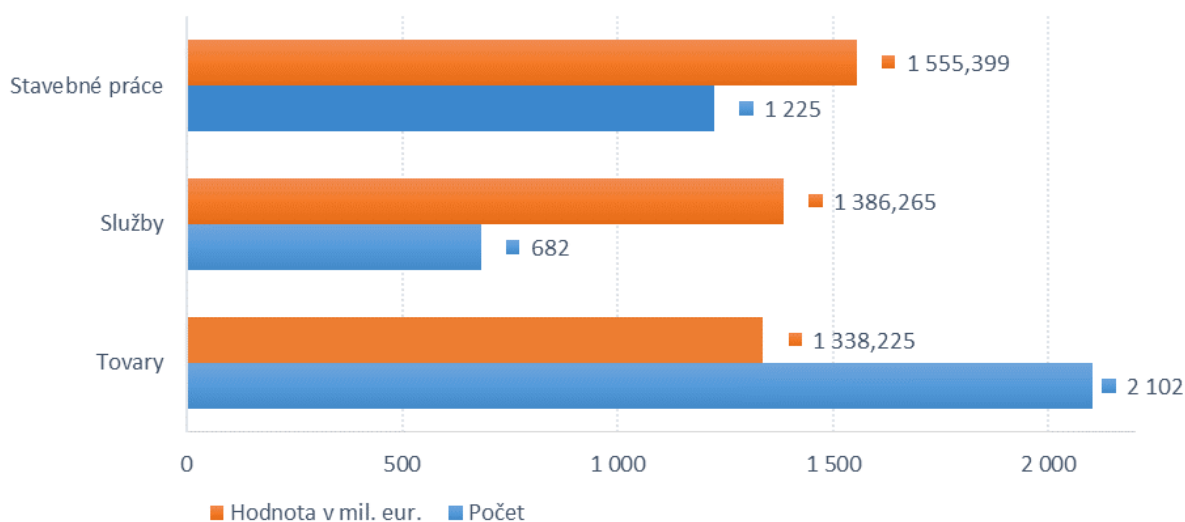
**Tabuľka č. 5 Hodnoty obstarávateľských subjektov podľa finančných limitov za rok 2021**

Rok	2021							
Subjekt	Verejný obstarávateľ		Obstarávateľ		Iné subjekty		Spolu	
Zákazky	Hodnota v mil. eur	v %	Hodnota v mil. eur	v %	Hodnota v mil. eur	v %	Hodnota v mil. eur	v %
Nadlimitné	2 297,198	53,67%	1 192,609	27,87%	46,656	1,09%	3 536,463	82,63%
Podlimitné	684,442	15,99%	16,824	0,39%	42,160	0,99%	743,426	17,37%
<b>Spolu</b>	<b>2 981,640</b>	<b>69,66%</b>	<b>1 209,433</b>	<b>28,26%</b>	<b>88,816</b>	<b>2,08%</b>	<b>4 279,889</b>	<b>100,00%</b>

## 2.2 Vyhodnotenie podľa predmetu zákazky

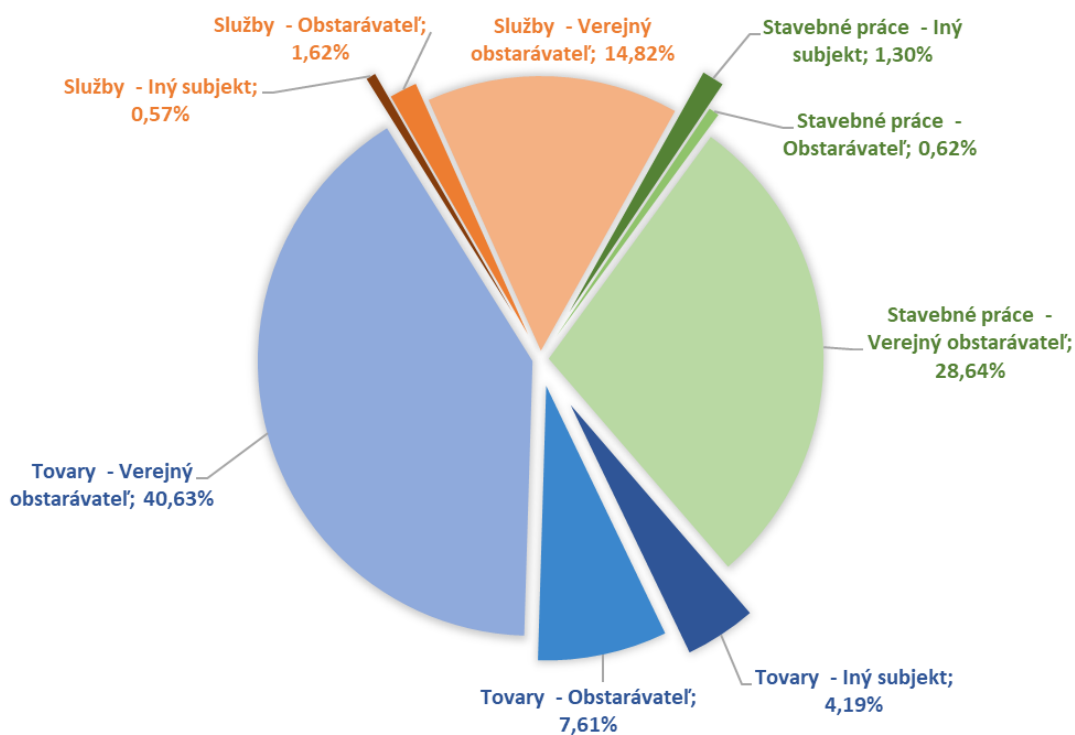
Táto kapitola obsahuje vyhodnotenie ukončených postupov podľa predmetu zákazky, ktoré sú znázornené v Grafe č. 2, 3 a 4. Podľa počtu ukončených postupov 2 102 boli najviac obstarávané tovary a podľa zmluvnej hodnoty 1 555,399 mil. eur boli najviac obstarávané stavebné práce.

**Graf č. 2 Vyhodnotenie výsledkov verejného obstarávania podľa predmetu zákazky, počtu postupov a hodnoty zákaziek za rok 2021**

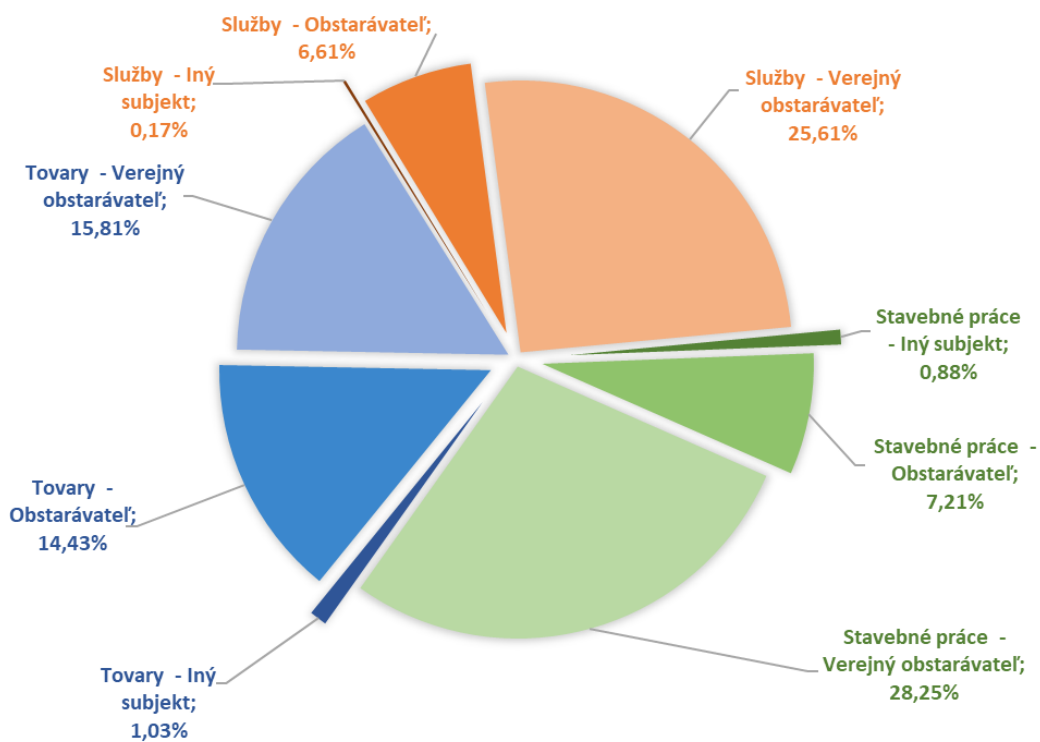




Graf č. 3 Vyhodnotenie verejného obstarávania podľa predmetu zákazky, počtu postupov a obstarávateľských subjektov za rok 2021



Graf č. 4 Vyhodnotenie verejného obstarávania podľa predmetu zákazky, hodnoty zákazky a obstarávateľských subjektov za rok 2021



Z hľadiska ukončených postupov a obstarávateľského subjektu boli najčastejšie obstarávané tovary verejným obstarávateľom. Najmenej boli obstarávané služby iným subjektom.

Z pohľadu finančnej hodnoty a obstarávateľského subjektu boli v najväčšom objeme obstarávané stavebné práce verejným obstarávateľom. Najmenej boli obstarávané služby iným subjektom. Podrobnejšie informácie sa nachádzajú v Prílohách č. 2, 3 a 4.

## 2.3 Vyhodnotenie ukončených postupov vo verejnom obstarávaní

Uvedená kapitola obsahuje prehľad ukončených postupov zadávania zákaziek vo verejnom obstarávaní

**Tabuľka č. 6 Porovnanie hodnoty a počtu z podielu verejného obstarávania podľa postupov za roky 2021 a 2020**

Rok	2021						2020	
	Hodnota		Postupy				Hodnota	Postupy
	v mil. eur	v %	počet	v %	zruš.	spolu	v mil. eur	počet
Verejná súťaž	2 714,375	76,74%	1 124	47,33%	375	1 499	3 526,642	994
Užšia súťaž <sup>4</sup>	278,036	7,86%	1 170	49,26%	24	1 194	201,701	499
Rokovacie konanie so zverejnením	120,923	3,42%	24	1,01%	2	26	127,158	18
Priame rokovacie konanie	168,898	4,78%	56	2,36%	8	64	198,708	73
Súťažný dialóg	254,836	7,20%	1	0,04%	1	2	0,000	0
Inovatívne partnerstvo						0	0,000	0
<b>Spolu</b>	<b>3 537,068</b>	<b>100,00%</b>	<b>2 375</b>	<b>100,00%</b>	<b>410</b>	<b>2 785</b>	<b>4 054,209</b>	<b>1 584</b>
Podlimitné zákazky (bez využitia EKS) <sup>5</sup>	742,821		1 634		552	2 186	574,731	1 196
<b>Celkovo</b>	<b>4 279,889</b>		<b>4 009</b>		<b>962</b>	<b>4 971</b>	<b>4 628,940</b>	<b>2 780</b>
Čiastkové zmluvy <sup>6</sup>	668,916		1 047			1 047	751,654	2 505
Súťaž návrhov	0,199		13			13	0,308	11
Koncesie	0,000		0			0	0,000	0

Súťaž návrhov bola realizovaná trinásťkrát v hodnote 0,199 mil. eur. Koncesia v roku 2021 nebola ukončená žiadna.

Použitie súťažných postupov – verejná súťaž, užšia súťaž, rokovacie konanie so zverejnením, súťažný dialóg predstavovalo 57,8% z celkového počtu ukončených postupov a 78,7% finančného objemu z celkovej hodnoty ukončených postupov. Najviac používaným postupom v rámci toho bola užšia súťaž (z toho 98,2% postupov bolo realizovaných cez DNS), ktorou verejní obstarávatelia, obstarávatelia a iné subjekty zrealizovali 29,2% postupov. Postup inovatívneho partnerstva v roku 2021 obstarávateľské subjekty nepoužili.

<sup>4</sup> Užšia súťaž – zahŕňa aj podlimitné zákazky v oblasti obrany a bezpečnosti

<sup>5</sup> Podlimitné zákazky (bez využitia EKS) – zmluvy zahŕňajú aj postupy podlimitného priameho rokovacieho konania

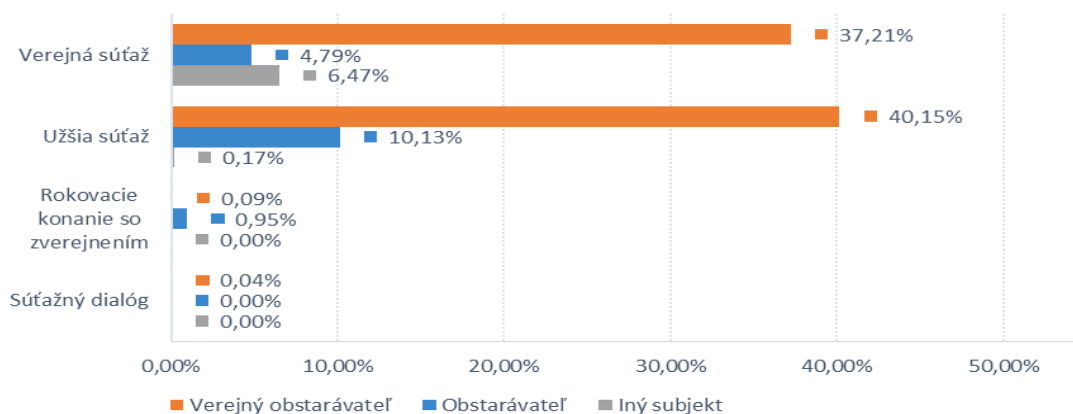
<sup>6</sup> Čiastkové zmluvy – zmluvy uzavreté na základe rámcových dohôd

Podrobnejšie údaje sa nachádzajú v Tabuľkách č. 6 a 7, v Grafoch č. 5 a 6, v Prílohe č. 5 a v nasledujúcich podkapitolách.

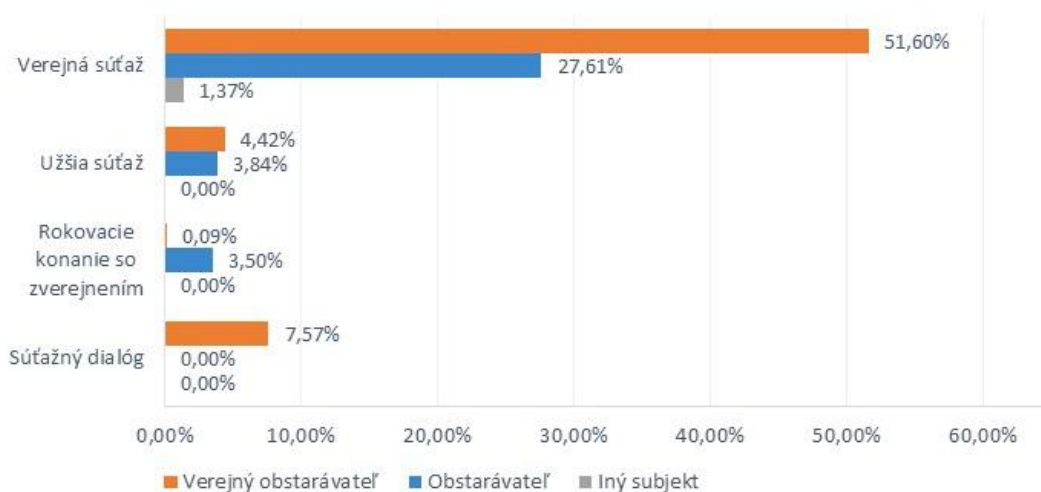
**Tabuľka č. 7 Hodnota a počet ukončených súťažných postupov podľa predmetu zákazky za rok 2021**

Rok	2021							
Subjekt	Verejná súťaž		Užšia súťaž		Rokovacie konanie so zverejnením		Súťažný dialóg	
Zákazky	Hodnota v mil. eur	Postupy	Hodnota v mil. eur	Postupy	Hodnota v mil. eur	Postupy	Hodnota v mil. eur	Postupy
Tovary	1 100,903	704	98,607	1 037	30,178	10	0,000	0
Služby	1 165,925	359	39,669	94	71,045	13	0,000	0
Stavebné práce	447,547	61	139,760	39	19,700	1	254,836	1
<b>Spolu</b>	<b>2 714,375</b>	<b>1 124</b>	<b>278,036</b>	<b>1 170</b>	<b>120,923</b>	<b>24</b>	<b>254,836</b>	<b>1</b>

**Graf č. 5 Percentuálne vyhodnotenie súťažných postupov podľa obstarávateľského subjektu a počtu zákaziek za rok 2021**



**Graf č. 6 Percentuálne vyhodnotenie súťažných postupov podľa obstarávateľského subjektu a hodnoty zákaziek za rok 2021**



### 2.3.1 Verejná súťaž

Verejnou súťažou bolo v roku 2021 zrealizovaných 1 124 postupov zadávania zákaziek v hodnote 2 714,375 mil. eur. Verejní obstarávatelia použili verejnú súťaž v 863 ukončených postupoch v hodnote zmlúv 1 737,995 mil. eur, z toho štátna správa bola zastúpená 509 postupmi v hodnote 718,560 mil. eur a samospráva 354 postupmi v hodnote 1 019,435 mil. eur. Podľa počtu postupov mali v štátnej správe najvyšší podiel organizácie riadené verejným právom (32,7%) a taktiež najvyšší podiel podľa hodnoty zákazky (17,1%). V samospráve boli najvyšším podielom zastúpené regionálne a miestne orgány (20,9% z počtu postupov a 32,8% z hodnoty zákaziek). Obstarávatelia ukončili 111 postupov v hodnote 930,114 mil. eur a iné subjekty ukončili 150 postupov v hodnote 46,266 mil. eur.

V porovnaní s rokom 2020 sa počet nadlimitných verejných súťaží zvýšil o 13,1% a hodnota zákaziek stúpla o 23,0 %.

### 2.3.2 Užšia súťaž

Užšou súťažou bolo v roku 2021 ukončených 1 168 nadlimitných postupov v hodnote zmlúv 277,431 mil. eur a dva podlimitné postupy z oblasti obrany a bezpečnosti, ktoré uplatnili ministerstvá alebo iné štátne orgány, v hodnote zmlúv 0,605 mil. eur.

V nadlimitných postupoch verejní obstarávatelia uplatnili užšiu súťaž v 929 ukončených postupoch v hodnote zmlúv 148,193 mil. eur. Štátna správa sa na užšej súťaži podieľala v počte 748 postupov v hodnote 133,898 mil. eur, samospráva 181 ukončenými postupmi a hodnotou 14,296 mil. eur. V štátnej správe dosiahla užšia súťaž najvyšší počet i hodnotu v organizáciách riadených verejným právom (49,3% z ukončených postupov a 27,4% z hodnoty zákaziek). V samospráve sa na užších súťažiach počtom i hodnotou najviac podieľali regionálne alebo miestne orgány (14,5% z počtu ukončených postupov a 4,6% z hodnoty zákaziek). Obstarávatelia použili užšiu súťaž v 235 ukončených postupoch v hodnote zmlúv 129,207 mil. eur a iné subjekty ukončili 4 postupy v hodnote 0,031 mil. eur.

V rámci užších súťaží bolo prostredníctvom DNS realizovaných 1 149 postupov (98,2%) v hodnote 56,246 mil. eur (20,2%).

V porovnaní s rokom 2020 sa počet nadlimitných postupov, ktoré boli zadávané prostredníctvom užších súťaží, zvýšil o 135,0% a hodnota zákaziek a o 38,1%.

### 2.3.3 Rokovacie konanie so zverejnením

Verejní obstarávatelia a obstarávatelia v roku 2021 realizovali 24 postupov v hodnote zákaziek 120,923 mil. eur. Iné subjekty rokovacie konanie so zverejnením neaplikovali.

V porovnaní s rokom 2020 sa počet rokovacích konaní so zverejnením zvýšil o 33,3% a hodnota zmlúv poklesla o 4,9 %.

### 2.3.4 Priame rokovacie konanie

Uvedená kapitola obsahuje vyhodnotenie výsledkov použitia priameho rokovacieho konania vrátane zákaziek zadávaných v oblasti obrany a bezpečnosti a podlimitných zákaziek bez využitia elektronického trhu. Z celkového počtu ukončených postupov bolo v roku 2021 ukončených 85 postupov priamym rokovacím konaním v hodnote 173,526 mil. eur, čo predstavuje 2,1% z ukončených postupov a 4,1% z celkovej hodnoty. Nadlimitným postupom bolo ukončených 56 postupov (168,898 mil. eur), podlimitným postupom 29 postupov (4,628 mil. eur), ktoré sú zaznačené v Tabuľke č. 8 a 9 a v Prílohe č. 12 a 18. Verejní obstarávatelia priame rokovacie konanie použili v 92,9% z počtu a 90,9% z hodnoty zákaziek. Obstarávatelia tento postup realizovali v 4,7% z počtu a v 8,9% z hodnoty zákaziek. Iné subjekty priame rokovacie konanie použili v 2,4% z počtu a 0,2% z hodnoty zákaziek.

Najčastejším dôvodom použitia priameho rokovacieho konania bola podmienka – tovar, stavebné práce alebo služby môže poskytnúť len určitý hospodársky subjekt, v hodnote zákaziek 34,945 mil. eur (20,1%) a v počte 28 (32,9 %) z priamych rokovacích konaní, pričom túto podmienku aplikovali najmä verejní obstarávatelia. Bližšie informácie sa nachádzajú v Prílohe č. 12, 13, 14 a 18.

V porovnaní s rokom 2020 pri nadlimitnom obstarávaní počet priamych rokovacích konaní poklesol o 23,3% a hodnota poklesla o 15,0%.

**Tabuľka č. 8 Hodnota a počet ukončených priamych rokovacích konaní podľa obstarávateľských subjektov a finančných limitov**

Rok	2021							
Subjekt	Verejný		Obstarávateľ		Iné subjekty		Spolu	
Zákazky	Hodnota v mil. eur	Počet	Hodnota v mil. eur	Počet	Hodnota v mil. eur	Počet	Hodnota v mil. eur	Počet
Nadlimitné	153,063	51	15,476	4	0,359	1	168,898	56
Podlimitné	4,613	28	0		0,015	1	4,628	29
<b>Spolu</b>	<b>157,676</b>	<b>79</b>	<b>15,476</b>	<b>4</b>	<b>0,374</b>	<b>2</b>	<b>173,526</b>	<b>85</b>

**Tabuľka č. 9 Hodnota a počet ukončených priamych rokovacích konaní podľa predmetu zákazky a finančných limitov**

Rok	2021							
Subjekt	Tovary		Služby		Stavebné práce		Spolu	
Zákazky	Hodnota v mil. eur	Počet	Hodnota v mil. eur	Počet	Hodnota v mil. eur	Počet	Hodnota v mil. eur	Počet
Nadlimitné	76,720	27	85,877	28	6,301	1	168,898	56
Podlimitné	0,973	11	1,603	12	2,052	6	4,628	29
<b>Spolu</b>	<b>77,693</b>	<b>38</b>	<b>87,480</b>	<b>40</b>	<b>8,353</b>	<b>7</b>	<b>173,526</b>	<b>85</b>

## 2.4 Vyhodnotenie zákaziek v oblasti obrany a bezpečnosti

V roku 2021 bolo ukončených 6 zákaziek v oblasti obrany a bezpečnosti. Jedna zákazka bola realizovaná ako priame rokovacie konanie a päť ako užšia súťaž, spolu v hodnote 7,788 mil. eur. Nadlimitným postupom boli realizované štyri zákaziek v hodnote zmlúv 7,182 mil. eur, dve zákazky podlimitným postupom v hodnote 0,606 mil. eur. Päť zákaziek prislúchalo službám v zmluvnej hodnote 6,661 mil. eur a jedna tovarom v hodnote 1,127 mil. eur.

V porovnaní s rokom 2020 ide o 14,3% pokles počtu postupov a v hodnote zákaziek nastal pokles o 82,1%. Pri nadlimitnom obstarávaní poklesol počet oproti roku 2020 o 20,0% a hodnota poklesla o 83,2%.

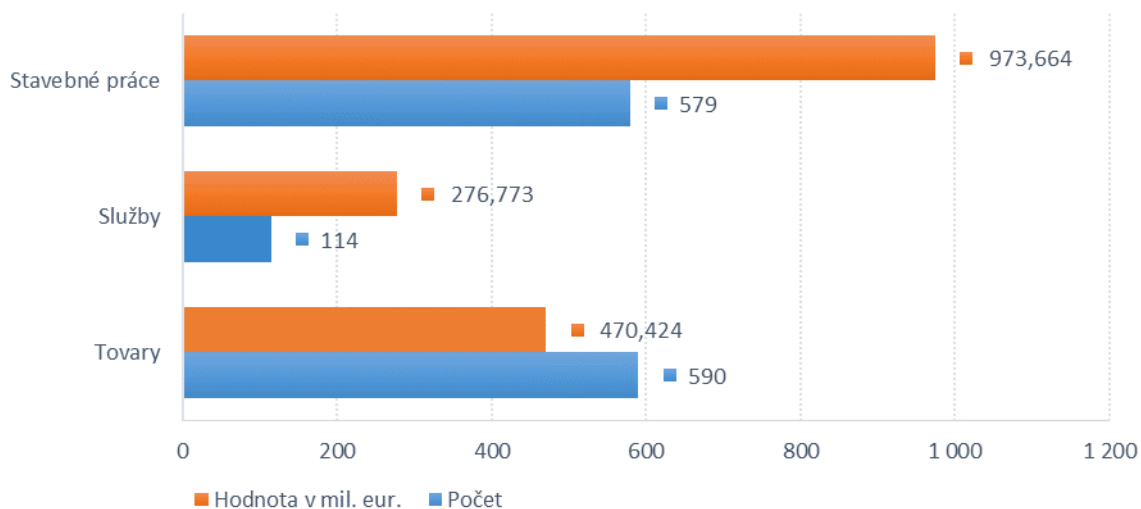
## 2.5 Vyhodnotenie zákaziek financovaných z fondov Európskej únie

Zákazky týkajúce sa projektov financovaných z fondov Európskej únie boli vyhodnotené nasledovne: 1 283 ukončených postupov v zmluvnej hodnote 1 720,861 mil. eur predstavujúcich 32,0% z celkového počtu postupov a 40,2% z celkovej hodnoty ukončených zákaziek. V porovnaní s rokom 2020 ide o 46,3% nárast z počtu postupov a o 8,2% nárast hodnoty zmlúv týkajúcich sa projektov financovaných z fondov Európskej únie. Verejní obstarávatelia sa podieľali na zákazkách financovaných z fondov Európskej únie v počte 1 028 ukončených postupov (80,1%) v hodnote zmlúv 979,242 mil. eur (56,9%), obstarávatelia v počte 43 ukončených postupov (3,4%) v hodnote zmlúv 669,468 mil. eur (38,9%) a iné subjekty v počte ukončených postupov 212 (16,5%) v hodnote zmlúv 72,151 mil. eur (4,2%), ktoré zobrazuje Príloha č. 6. V počte 590 ukončených postupov boli najviac obstarávané tovary. Z hľadiska zmluvnej hodnoty najväčší podiel na verejnom obstarávaní mali stavebné práce v hodnote 973,664 mil. eur (Graf č. 7).<sup>7</sup>

---

<sup>7</sup> V hodnote aj počte ukončených postupov sú zahrnuté aj postupy rozdelené na časti, v ktorých bola aspoň jedna časť zákazky financovaná z fondov Európskej únie.

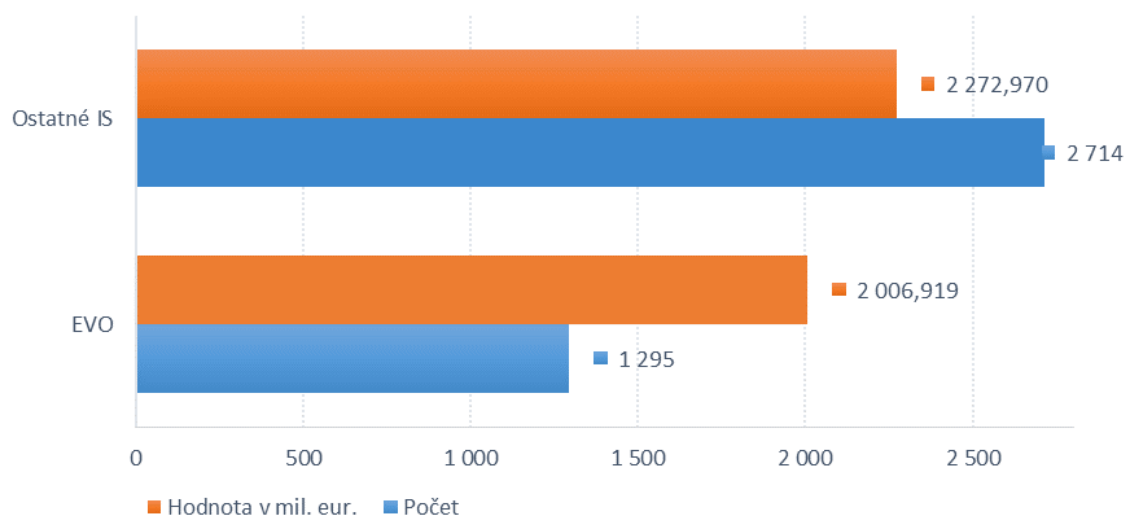
**Graf č. 7 Vyhodnotenie výsledkov verejného obstarávania podľa predmetu zákazky, hodnoty a počtu postupov týkajúcich sa projektov financovaných z fondov Európskej únie za rok 2021**



## 2.6 Vyhodnotenie zákaziek ukončených prostredníctvom systému Elektronického verejného obstarávania

Prostredníctvom informačného systému elektronického verejného obstarávania (ďalej len „IS EVO“) bolo v roku 2021 ukončených 1 295 postupov v celkovej zmluvnej hodnote 2 006,919 mil. eur, čo predstavuje 32,3% z celkového počtu postupov a 46,9% podiel z celkovej hodnoty ukončených zákaziek (Graf č. 8 a Príloha č. 25).

**Graf č. 8 Počet postupov a hodnota zákaziek ukončených prostredníctvom IS EVO a ostatných IS za rok 2021**



V roku 2021 bolo cez IS EVO ukončených 542 nadlimitných zákaziek v hodnote 1 655,892 mil. eur a 753 podlimitných zákaziek v celkovej zmluvnej hodnote 351,027 mil. eur (Tabuľka č. 10).

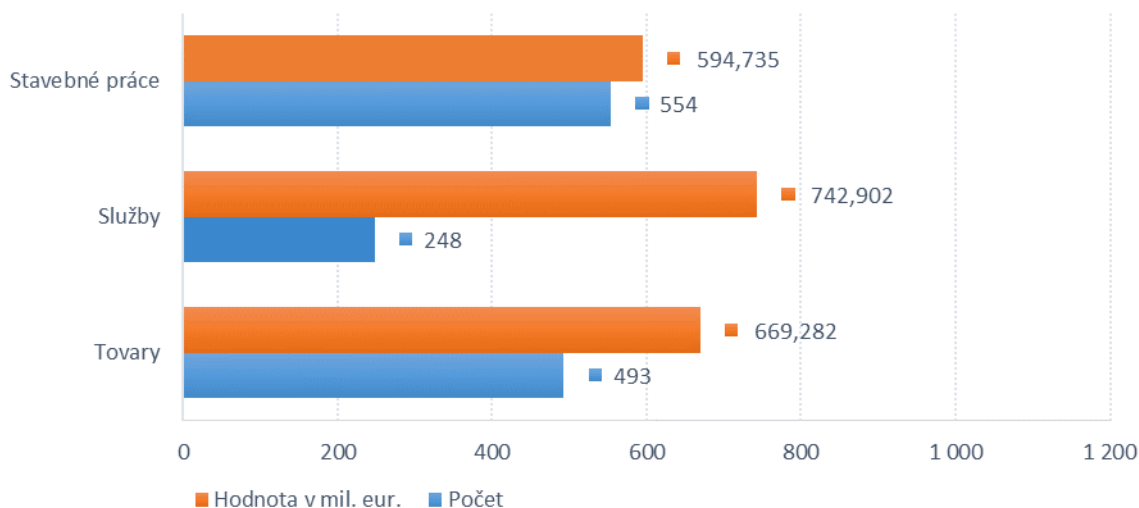
IS EVO najviac využívali verejní obstarávatelia (1 100 postupov v hodnote 1 130,343 mil. eur) a najmenej obstarávatelia (63 postupov v celkovej hodnote 826,348 mil. eur). Bližšie údaje sú uvedené v Tabuľke č. 10.

**Tabuľka č. 10 Hodnoty zákaziek ukončených prostredníctvom IS EVO rozdelené podľa obstarávateľských subjektov a finančných limitov za rok 2021**

Rok	2021							
Subjekt	Verejný obstarávateľ		Obstarávateľ		Iné subjekty		Spolu	
Zákazky	Hodnota v mil. eur	v %	Hodnota v mil. eur	v %	Hodnota v mil. eur	v %	Hodnota v mil. eur	v %
Nadlimitné	809,841	40,35%	822,918	41,01%	23,133	1,15%	1 655,892	82,51%
Podlimitné	320,502	15,97%	3,430	0,17%	27,095	1,35%	351,027	17,49%
<b>Spolu</b>	<b>1 130,343</b>	<b>56,32%</b>	<b>826,348</b>	<b>41,18%</b>	<b>50,228</b>	<b>2,50%</b>	<b>2 006,919</b>	<b>100,00%</b>

Prostredníctvom IS EVO boli v počte 554 ukončených postupov najviac obstarávané stavebné práce a najmenej v počte 248 postupov boli obstarávané služby. Z hľadiska celkovej zmluvnej hodnoty mali najväčší podiel na verejnom obstarávaní služby v hodnote 742,902 mil. eur a najnižší podiel mali stavebné práce v hodnote 594,735 mil. eur (Graf č. 9).

**Graf č. 9 Vyhodnotenie zákaziek ukončených prostredníctvom IS EVO podľa predmetu zákazky, počtu postupov a hodnoty zákaziek za rok 2021**



Z hľadiska použitých postupov sa cez IS EVO pri nadlimitných zákazkách najviac obstarávalo prostredníctvom verejnej súťaže (452 postupov v celkovej hodnote 1 545,376 mil. eur) a najmenej pomocou priameho rokovacieho konania (8 postupov v hodnote 4,285 mil. eur). Inovatívne partnerstvo a súťažný dialóg obstarávateľské subjekty v roku 2021 nepoužili ani pri jednom postupe (Tabuľka č. 11).



**Tabuľka č. 11 Hodnoty, počty a percentuálne vyjadrenie zákaziek ukončených prostredníctvom IS EVO, rozdelené podľa súťažných postupov za rok 2021**

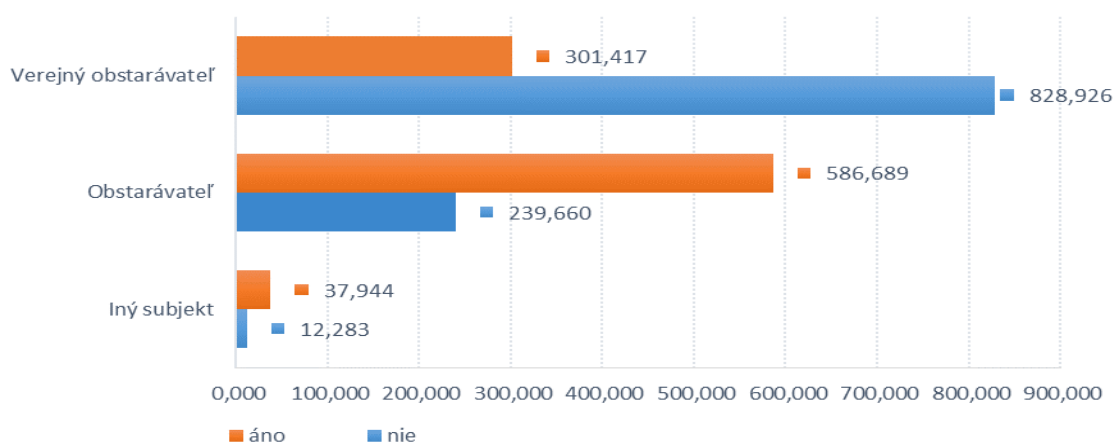
Rok	2021			
	Hodnota		Postupy	
	v mil. eur	v %	počet	v %
Verejná súťaž	1 545,376	93,29%	452	83,09%
Užšia súťaž	40,764	2,46%	75	13,79%
Rokovacie konanie so zverejnením	66,073	3,99%	9	1,65%
Priame rokovacie konanie	4,285	0,26%	8	1,47%
Súťažný dialóg	0,000	0,00%	0	0,00%
Inovatívne partnerstvo	0,000	0,00%	0	0,00%
<b>Spolu</b>	<b>1 656,498</b>	<b>100,00%</b>	<b>544</b>	<b>100,00%</b>
Podlimitné zákazky (bez využitia EKS)	350,421		751	
<b>Celkovo</b>	<b>2 006,919</b>		<b>1 295</b>	

Zákazky realizované cez IS EVO týkajúce sa projektov financovaných z fondov Európskej únie boli vyhodnotené nasledovne: 542 ukončených postupov v zmluvnej hodnote 926,050 mil. eur, čo predstavuje 41,9% z celkového počtu postupov financovaných z fondov Európskej únie (ďalej len „EÚ“) a 46,1% z celkovej hodnoty ukončených zákaziek financovaných z fondov EÚ.

Pri zákazkách financovaných z fondov EÚ najviac využívali IS EVO verejní obstarávatelia a to pri 395 postupoch (72,9%). Iné subjekty použili IS EVO pri 119 postupoch (21,9%) a najmenej IS EVO využívali obstarávatelia a to pri 28 postupoch (5,2%).

Z hľadiska celkovej hodnoty zmlúv, najviac zákaziek financovaných z fondov EÚ ukončili prostredníctvom IS EVO obstarávatelia, v celkovej hodnote 586,689 mil. eur, verejní obstarávatelia ukončili cez IS EVO zmluvy v hodnote 301,417 mil. eur a iné subjekty uzatvorili zmluvy v hodnote 37,944 mil. eur (Graf č. 10).

**Graf č. 10 Vyhodnotenie zákaziek realizovaných prostredníctvom IS EVO podľa financovania z fondov EU, obstarávateľského subjektu a hodnoty zákaziek za rok 2021**

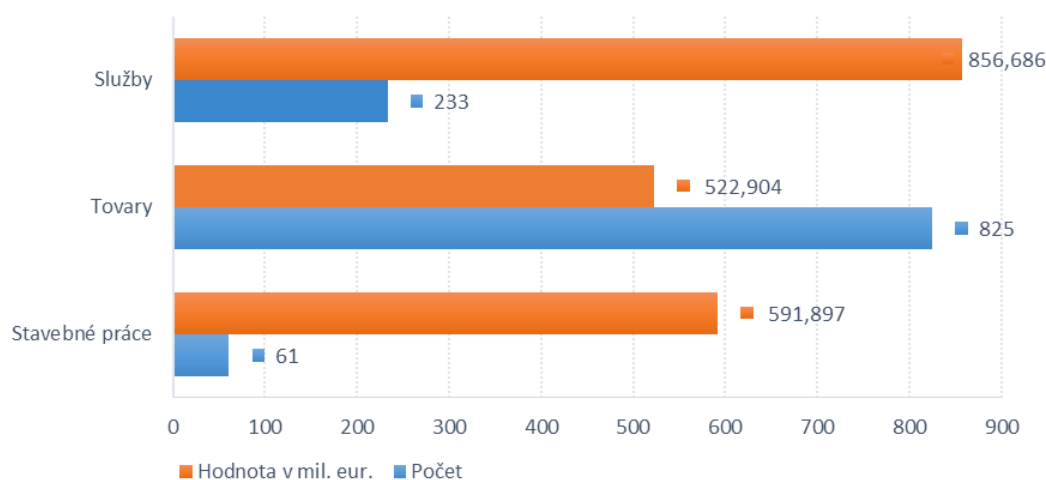


## 2.7 Vyhodnotenie zákaziek spadajúcich pod Dohodu o vládnom obstarávaní

V roku 2021 bolo ukončených 1 119 nadlimitných zákaziek, ktoré spadajú pod Dohodu o vládnom obstarávaní (ďalej len „GPA“) v hodnote 1 971,487 mil. eur. V počte 825 ukončených postupov boli najviac obstarávané tovary. Z hľadiska zmluvnej hodnoty najväčší podiel na verejnom obstarávaní mali služby 856,686 mil. eur (Graf č. 11).

V porovnaní s rokom 2020 ide o 56,7% nárast z postupov a o pokles 2,6% z hodnoty zmlúv spadajúcich pod GPA.

**Graf 11 Vyhodnotenie výsledkov verejného obstarávania podľa predmetu zákazky, hodnoty a počtu postupov spadajúcich pod GPA za 2021**



## 2.8 Vyhodnotenie zákaziek s využitím elektronickej aukcie

V roku 2021 bolo ukončených 1 004 zákaziek, pri ktorých bola použitá elektronická aukcia v hodnote 1 189,954 mil. eur (25,0% z celkového počtu, 27,8% z hodnoty zákaziek). Elektronickú aukciu obstarávateľské subjekty najčastejšie používali pri obstarávaní tovarov, a to s počtom 728 zákaziek v zmluvnej hodnote 757,056 mil. eur, najmenej bola elektronická aukcia použitá pri obstarávaní služieb s počtom 86 zákaziek v hodnote 188,835 mil. eur (Tabuľka č. 12).

V porovnaní s rokom 2020 ide o 17,8 % nárast z počtu postupov a o 11,9 % pokles z hodnoty zmlúv.

**Tabuľka č. 12 Hodnota ukončených zákaziek, pri ktorých bola použitá elektronická aukcia podľa obstarávateľského subjektu a finančných limitov za rok 2021**

Rok	2021							
Subjekt	Verejný obstarávateľ		Obstarávateľ		Iné subjekty		Spolu	
Zákazky	Hodnota v mil. eur	v %	Hodnota v mil. eur	v %	Hodnota v mil. eur	v %	Hodnota v mil. eur	v %
Nadlimitné	427,839	35,95%	614,591	51,65%	13,702	1,15%	1 056,132	88,75%
Podlimitné	125,805	10,57%	3,667	0,31%	4,350	0,37%	133,822	11,25%
<b>Spolu</b>	<b>553,644</b>	<b>46,52%</b>	<b>618,258</b>	<b>51,96%</b>	<b>18,052</b>	<b>1,52%</b>	<b>1 189,954</b>	<b>100,00%</b>

## 2.9 Vyhodnotenie zákaziek podľa kritérií na vyhodnotenie ponúk a predložených ponúk

V tejto kapitole sú zákazky vyhodnotené na základe nasledovných kritérií:

- kritérium najlepšieho pomeru ceny a kvality, kritérium nákladov s použitím prístupu nákladovej efektívnosti, najmä nákladov počas životného cyklu (ďalej len „kritérium ENP“),
- kritérium najnižšej ceny.

V roku 2021 sa kritérium ENP použilo v 384 postupoch (9,6%), v hodnote 809,998 mil. eur (18,9%). V 3 625 ukončených postupoch (90,4%) a v hodnote 3 469,891 mil. eur (81,1%) obstarávateľské subjekty použili kritérium najnižšej ceny. Podľa druhu zákazky bolo kritérium ENP v najväčšom počte použité pre tovary v 4,1% prípadoch. Najvyššiu zmluvnú hodnotu dosiahli tovary a to v 9,2% z celkovo vynaložených finančných prostriedkov. Kritérium najnižšej ceny bolo najviac uplatnené pri obstarávaní tovarov, a to v 48,3% postupoch. Najvyššiu zmluvnú hodnotu pri použití tohto kritéria dosiahli stavebné práce, a to 30,8% hodnoty zákaziek.

V najväčšej miere využívali kritérium ENP aj kritérium najnižšej ceny verejní obstarávatelia. Kritérium ENP využili verejní obstarávatelia v 8,6% ukončených postupoch (obstarávatelia v 0,6% postupoch a iné subjekty v 0,4% postupoch). Kritérium najnižšej ceny využili verejní obstarávatelia v 75,5% ukončených postupoch (obstarávatelia v 9,3 % postupoch a iné subjekty v 5,6% postupoch) (Tabuľka č. 13, Príloha č. 21 a 22).

**Tabuľka č. 13 Hodnota a počet ukončených zákaziek rozdelených podľa kritérií na vyhodnotenie ponúk za rok 2021**

Rok	2021											
Subjekt	ENP				Najnižšia cena				Spolu			
Zákazky	Hodnota v mil. eur	v %	Počet	v %	Hodnota v mil. eur	v %	Počet	v %	Hodnota v mil. eur	v %	Počet	v %
Nadlimitné	684,586	16,00%	202	5,04%	2 851,876	66,63%	2 171	54,15%	3 536,462	82,63%	2 373	59,19%
Podlimitné	125,412	2,93%	182	4,54%	618,015	14,44%	1 454	36,27%	743,427	17,37%	1 636	40,81%
<b>Spolu</b>	<b>809,998</b>	<b>18,93%</b>	<b>384</b>	<b>9,58%</b>	<b>3 469,891</b>	<b>81,07%</b>	<b>3 625</b>	<b>90,42%</b>	<b>4 279,889</b>	<b>100,00%</b>	<b>4 009</b>	<b>100,00%</b>

V roku 2021 bolo na základe jednej predloženej ponuky uzavretých 934 (20,8%) zmlúv<sup>8</sup>. Priemerný počet predložených ponúk predstavoval 3,53 ponuky na zmluvu. Prehľad počtu predložených ponúk je uvedený v Tabuľke č. 14 a v Grafe č. 12.

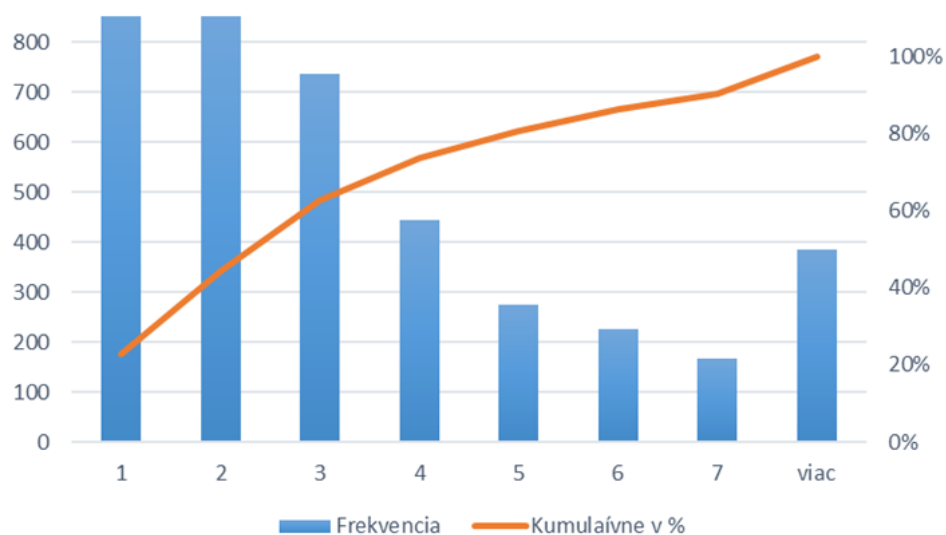
<sup>8</sup> Pri vyhodnocovaní predložených ponúk boli štatisticky vylúčené:

- priame rokovacie konania (rokuje sa zvyčajne len s jedným uchádzačom),
- rámcové dohody – rámcová dohoda je zvyčajne uzavretá s viacerými účastníkmi (vítěznými uchádzačmi), ktorí predkladali ponuku,
- čiastkové zmluvy uzavreté na základe rámcových dohôd,
- súťaž návrhov,
- zrušené súťaže v prípade výpočtu priemerného počtu ponúk na jednu uzavretú zmluvu.

Tabuľka č. 14 Frekvencia výskytu počtu predložených ponúk v uzavretých zmluvách za rok 2021

Rok	2021		
Počet predložených ponúk	Frekvencia	Podiel z celku v %	Kumulatívne v %
1 ponuka	934	20,78%	20,78%
2 ponuky	1 104	24,56%	45,34%
3 ponuky	886	19,71%	65,05%
4 ponuky	460	10,23%	75,28%
5 ponúk	299	6,65%	81,94%
6 ponúk	231	5,14%	87,07%
7 ponúk	173	3,85%	90,92%
7 < ponúk	408	9,08%	100,00%
<b>Celkovo</b>	<b>4 495</b>	<b>100,00%</b>	

Graf č. 12 Vyhodnotenie počtu predložených ponúk na jednu uzavretú zmluvu za rok 2021



### 3. HOSPODÁRSKE SUBJEKTY VO VEREJNOM OBSTARÁVANÍ

V roku 2021 boli úspešní uchádzači z hľadiska počtu a zmluvnej hodnoty vyhodnotení podľa krajiny, regionálneho členenia Slovenskej republiky a kritérií veľkosti podniku (Tabuľka č. 15 a 16). Poradie prvých dvadsiatich hospodárskych subjektov podľa zmluvnej hodnoty sa nachádza v Prílohe č. 24.

**Tabuľka č. 15 Zmluvná hodnota a počet postupov rozdelených podľa krajov Slovenskej republiky a zahraničia za 2021**

Rok	2021	
Postupy vo verejnom obstarávaní	Hodnota	
	v mil. eur	v %
Banskobystrický kraj	157,384	3,68%
Bratislavský kraj	1 843,477	43,07%
Košický kraj	219,593	5,13%
Nitriansky kraj	182,155	4,26%
Prešovský kraj	145,213	3,39%
Trenčiansky kraj	172,918	4,04%
Trnavský kraj	294,621	6,88%
Žilinský kraj	564,391	13,19%
<b>Spolu SR</b>	<b>3 579,752</b>	<b>83,64%</b>
Zahraničie	700,137	16,36%
<b>Celkovo</b>	<b>4 279,889</b>	<b>100,00%</b>

V roku 2021 bolo vo verejnom obstarávaní úspešných 1 761 hospodárskych subjektov zo Slovenskej republiky a zahraničia. Podľa hodnoty zákaziek 1 843,477 mil. eur (43,1%) aj podľa počtu hospodárskych subjektov 579 (32,9%) boli najúspešnejšie hospodárske subjekty z Bratislavského kraja. Podľa hodnoty zákaziek 145,213 mil. eur (3,4%) boli najmenej úspešné hospodárske subjekty z Prešovského kraja. Podľa počtu boli najmenej zastúpené hospodárske subjekty z Trnavského kraja (7,2%), (Tabuľka č. 15).

Z celkového počtu hospodárskych subjektov bolo 92,2% mikropodnikov, malých a stredných podnikov (ďalej len „MSP“) a 7,8% veľkých podnikov (Tabuľka č. 16).

**Tabuľka č. 16 Zmluvná hodnota a počet hospodárskych subjektov rozdelených podľa veľkosti podniku za rok 2021**

Rok	2021			
Veľkosť podniku	Hodnota v mil. eur	v %	Počet Subjektov	v %
MSP <sup>9</sup>	2 701,216	63,11%	1 624	92,22%
Veľké podniky	1 578,673	36,89%	137	7,78%
<b>Spolu</b>	<b>4 279,889</b>	<b>100,00%</b>	<b>1 761</b>	<b>100,00%</b>

### 3.1. Hospodárske subjekty so sídlom v zahraničí

V roku 2021 uzavrelo 104 hospodárskych subjektov so sídlom v zahraničí 265 zmlúv. Uchádzači so sídlom v zahraničí boli úspešní v 212 postupoch v celkovej finančnej hodnote 700,137 mil. eur, čo predstavuje 5,3% z počtu postupov a 16,4% z celkovej finančnej hodnoty zmlúv, ktoré sú výsledkom verejného obstarávania.

Najúspešnejší boli uchádzači z Českej republiky, a to v 191 ukončených postupoch. Ďalšími boli uchádzači z Poľska, ktorí uspeli v 5 postupoch a Maďarska a Spojeného kráľovstva v 3 postupoch. Medzi najúspešnejšie krajiny podľa zmluvnej hodnoty patrila Česká republika (477,936 mil. eur), ďalej nasledovalo Poľsko (156,475 mil. eur) a Holandsko (21,623 mil. eur).

Uchádzači z členských krajín Európskej únie boli úspešní v 207 ukončených postupoch (5,2%) z celkového počtu postupov.

V porovnaní s rokom 2020 počet postupov s účasťou úspešných uchádzačov so sídlom v zahraničí narástol o 58,2%, hodnota ukončených zákaziek narástla o 24,9% (Príloha č. 7).

<sup>9</sup> MSP – mikropodniky, malé a stredné podniky

- Mikropodniky – podniky, ktoré zamestnávajú menej než 10 osôb, a ktorých ročný obrat a/alebo celková ročná súvaha neprekračuje 2 milióny eur.
- Malé podniky – podniky, ktoré zamestnávajú menej ako 50 osôb, a ktorých ročný obrat a/alebo celková ročná súvaha neprekračuje 10 miliónov eur.
- Stredné podniky – podniky, ktoré nie sú mikropodnikmi a malými podnikmi, a ktoré zamestnávajú menej ako 250 osôb a ktorých ročný obrat nepresahuje 50 miliónov eur a/alebo ročná súvaha nepresahuje 43 miliónov eur.

*Informácie o MSP boli získané z údajov z Registra organizácií Štatistického úradu Slovenskej republiky a z údajov zo zverejnených oznámení.*

## 4. VYHODNOTENIE SÚHRNNÝCH SPRÁV

V kapitole 4 sú osobitne vyhodnotené súhrnné správy a zmluvy, ktoré v nich boli zverejnené v roku 2021.

Zo 162 971 uzatvorených zmlúv zverejnených v súhrnných správach v roku 2021, v celkovej hodnote 1 436,891 mil. eur, až 97,0 % uzatvorili verejní obstarávatelia (viac informácií v tabuľke č. 17).

Najviac zmlúv, ktoré boli zverejnené v súhrnných správach, sa v roku 2021 uzatvorilo v 1. kvartáli v počte 51 713 zmlúv v celkovej hodnote 411,409 mil. eur a najmenej zmlúv bolo uzatvorených v 2. kvartáli v počte 34 027 zmlúv v celkovej hodnote 306,140 mil. eur.

**Tabuľka č. 17 Hodnota a počet uzatvorených zmlúv zverejnených v súhrnných správach podľa subjektov a jednotlivých kvartálov za rok 2021**

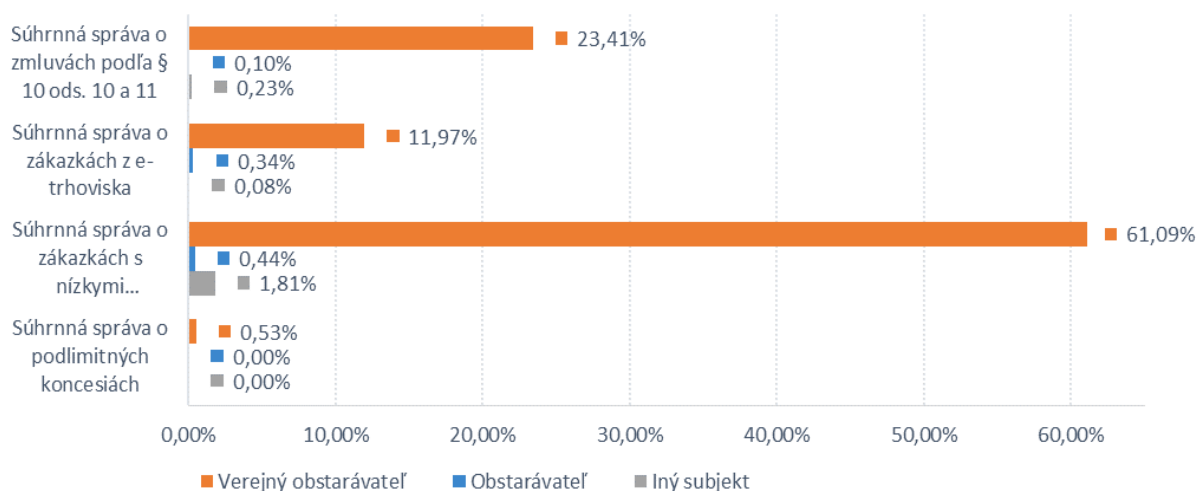
Rok	2021							
Subjekt	Verejný obstarávateľ		Obstarávateľ		Iné subjekty		Spolu	
Zákazky	Hodnota v mil. eur	Počet zmlúv	Hodnota v mil. eur	Počet zmlúv	Hodnota v mil. eur	Počet zmlúv	Hodnota v mil. eur	Počet zmlúv
1. Kvartál	401,744	50 740	3,648	346	6,017	627	411,409	51 713
2. Kvartál	297,166	33 085	2,731	330	6,243	612	306,140	34 027
3. Kvartál	289,199	34 714	2,830	324	9,007	676	301,036	35 714
4. Kvartál	405,613	40 514	3,438	326	9,255	677	418,306	41 517
<b>Spolu</b>	<b>1 393,722</b>	<b>159 053</b>	<b>12,647</b>	<b>1 326</b>	<b>30,522</b>	<b>2 592</b>	<b>1 436,891</b>	<b>162 971</b>

V roku 2021 bolo najviac zmlúv zverejnených v tzv. Súhrnných správach o zmluvách podľa § 10 ods. 10 a 11 (spolu 96 140 zmlúv), avšak najväčšiu súhrnnú hodnotu dosiahli zmluvy zverejnené v tzv. Súhrnných správach o zákazkách s nízkymi hodnotami (celková hodnota vo výške 910,033 mil. eur).

**Tabuľka č. 18 Hodnota a počet uzatvorených zmlúv zverejnených v súhrnných správach podľa subjektov a druhu súhrnnej správy za rok 2021**

Rok	2021							
Subjekt	Verejný obstarávateľ		Obstarávateľ		Iné subjekty		Spolu	
Súhrnné správy	Hodnota v mil. eur	Počet zmlúv	Hodnota v mil. eur	Počet zmlúv	Hodnota v mil. eur	Počet zmlúv	Hodnota v mil. eur	Počet zmlúv
o podlimitných koncesiách	7,653	112	0,000	0	0,025	1	7,678	113
o zákazkách s nízkymi hodnotami	877,696	56 875	6,354	221	25,983	1 506	910,033	58 602
o zákazkách z e-trhoviska	171,972	7 566	4,890	495	1,146	55	178,008	8 116
o zmluvách podľa § 10 ods. 10 a 11	336,401	94 500	1,403	610	3,368	1 030	341,172	96 140
<b>Spolu</b>	<b>1 393,722</b>	<b>159 053</b>	<b>12,647</b>	<b>1 326</b>	<b>30,522</b>	<b>2 592</b>	<b>1 436,891</b>	<b>162 971</b>

**Graf č. 13** Percentuálne vyhodnotenie druhov súhrnných správ podľa obstarávateľského subjektu a hodnoty zákaziek za rok 2021



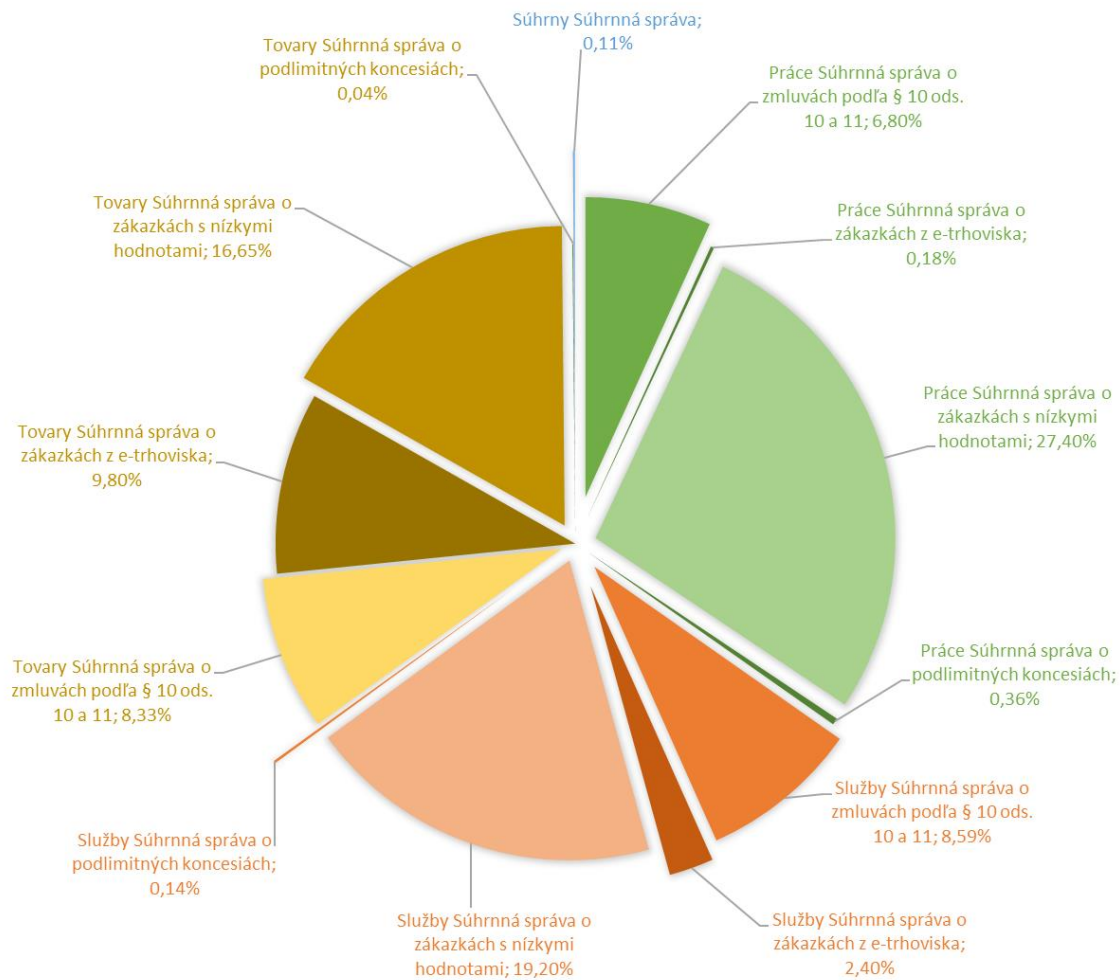
Prostredníctvom súhrnných správ sa v roku 2021 zverejnilo najviac uzatvorených zmlúv na obstaranie tovarov (spolu 83 298 zmlúv) a takisto aj najväčšiu súhrnnú hodnotu dosiahli zmluvy zverejnené v súhrnných správach, ktoré boli uzatvorené s cieľom obstarania tovarov (celková hodnota vo výške 500,257 mil. eur).

**Tabuľka č.19** Hodnota a počet uzatvorených zmlúv zverejnených v súhrnných správach podľa subjektov a predmetu zákazky za rok 2021

Rok	2021							
Subjekt	Verejný obstarávateľ		Obstarávateľ		Iné subjekty		Spolu	
Súhrnné správy	Hodnota v mil. eur	Počet zmlúv	Hodnota v mil. eur	Počet zmlúv	Hodnota v mil. eur	Počet zmlúv	Hodnota v mil. eur	Počet zmlúv
Tovary	478,656	81 037	5,913	865	15,688	1 396	500,257	83 298
Služby	421,370	53 402	5,400	420	8,902	1 018	435,672	54 840
Stavebné práce	491,991	24 440	1,334	41	5,903	169	499,228	24 650
Súhmy	1,705	174	0,000	0	0,029	9	1,734	183
<b>Spolu</b>	<b>1 393,722</b>	<b>159 053</b>	<b>12,647</b>	<b>1 326</b>	<b>30,522</b>	<b>2 592</b>	<b>1 436,891</b>	<b>162 971</b>



**Graf č. 14 Vyhodnotenie všetkých uzatvorených zmlúv zverejnených v súhrnných správach podľa druhu súhrnných správ, predmetu a hodnoty zákazky za rok 2021**



## ZÁVER

---

V roku 2021 bol oproti roku 2020 zaznamenaný nárast počtu aktívnych obstarávateľských subjektov o 16,4%. Výrazný nárast počtu aktívnych subjektov v roku 2021 nastal najmä u verejných obstarávateľov, a to v územnej samospráve (20,6%).

Verejní obstarávatelia, obstarávatelia a iné subjekty v roku 2021 celkovo ukončili 4 009 postupov a uzavreli zmluvy v celkovej hodnote 4 279,889 mil. eur, čo v porovnaní s rokom 2020 predstavuje 44,2% nárast v počte ukončených postupov a 7,5% pokles z hodnoty zmlúv.

Z hľadiska počtu postupov mali najväčší podiel na verejnom obstarávaní verejní obstarávatelia s počtom 3 371 (84,1%). Z toho štátna správa sa na verejnom obstarávaní podieľala 1 642 postupmi a samospráva 1 729 postupmi. V porovnaní s rokom 2020 počet ukončených postupov verejnými obstarávateľmi vzrástol o 43,4%. Obstarávatelia sa na verejnom obstarávaní podieľali počtom 395 ukončených postupov (9,9%), čo v porovnaní s rokom 2020 predstavuje 86,3% nárast. Iné subjekty sa na verejnom obstarávaní podieľali počtom 243 ukončených postupov (6,1%), ich počet oproti roku 2020 narástol o 11,5%.

Najvyšší podiel na vynaložených finančných prostriedkoch mali v roku 2021 verejní obstarávatelia, a to uzavretím zmlúv v hodnote 2 981,073 mil. eur (69,7%), čo v porovnaní s rokom 2020 predstavuje 2,1% pokles. Najmenej finančných prostriedkov bolo vynaložených inými subjektami, a to v hodnote 88,816 mil. eur (2,1%), čo predstavuje oproti roku 2020 pokles o 42,5%.

Pri zákazkách týkajúcich sa projektov financovaných z fondov Európskej únie bolo ukončených 1 283 postupov v zmluvnej hodnote 1 720,861 mil. eur. V roku 2021 bol oproti roku 2020 zaznamenaný nárast v počte postupov o 46,3% a nárast v hodnote zmlúv o 8,2%.

Podľa predmetu zákazky boli najčastejšie obstarávané tovary, a to v počte ukončených postupov 2 102 (52,4%), a v zmluvnej hodnote 1 555,399 mil. eur (36,3%) boli v najväčšom objeme obstarávané stavebné práce.

Podľa ukončených nadlimitných postupov bola z hľadiska počtu najčastejšie používaná užšia súťaž (vrátane zákaziek realizovaných prostredníctvom DNS) pri 1 170 postupoch, čo v porovnaní s rokom 2020 predstavuje 134,5% nárast. Z hľadiska hodnoty zákaziek najväčší objem reprezentovala verejná súťaž (2 714,375 mil. eur), čo v porovnaní s rokom 2020 predstavuje 23,0% pokles v hodnote zmlúv.

Hodnota priamych rokovacích konaní sa pri nadlimitných zákazkách poklesla oproti roku 2020 o 29,810 mil. eur a ich počet klesol o 17 ukončených postupov.

V roku 2021 bolo ukončených 1 119 zákaziek, ktoré spadajú pod GPA v hodnote 1 971,487 mil. eur.

Elektronická aukcia bola použitá v 1 004 ukončených postupoch v hodnote 1 189,954 mil. eur.

Kritérium ENP bolo použité v 9,6% postupoch, v zmluvnej hodnote 809,998 mil. eur. Kritérium najnižšej ceny obstarávateľské subjekty použili v 90,4% z počtu ukončených postupov v zmluvnej hodnote 3 469,891 mil. eur.

Prostredníctvom IS EVO bolo ukončených 1 295 postupov v celkovej zmluvnej hodnote 2 006,919 mil. eur, čo predstavuje 32,3% z celkového počtu postupov a 46,9% podiel z celkovej hodnoty ukončených zákaziek.

Celkovo bolo zrušených 962 postupov, z toho 500 postupov (52,0%) bolo financovaných z fondov Európskej únie. Oproti roku 2020 ide o nárast zrušených postupov o 2,4%.

## ZOZNAM PRÍLOH

---

### **Verejný obstarávateľ, obstarávateľ a iný subjekt**

- Príloha č. 1 Počet a hodnota verejného obstarávania podľa obstarávateľského subjektu, finančných limitov zákazky a predmetu zákazky – SPOLU.
- Príloha č. 2 Počet a hodnota verejného obstarávania podľa obstarávateľského subjektu, finančných limitov zákazky a predmetu zákazky – TOVARY.
- Príloha č. 3 Počet a hodnota verejného obstarávania podľa obstarávateľského subjektu, finančných limitov zákazky a predmetu zákazky – SLUŽBY.
- Príloha č. 4 Počet a hodnota verejného obstarávania podľa obstarávateľského subjektu, finančných limitov zákazky a predmetu zákazky – STAVEBNÉ PRÁCE.
- Príloha č. 5 Počet a hodnota verejného obstarávania podľa obstarávateľského subjektu a postupu verejného obstarávania.
- Príloha č. 6 Počet a hodnota verejného obstarávania podľa obstarávateľského subjektu, finančných limitov zákazky a predmetu zákazky – čerpanie prostriedkov z fondov EÚ.

### **Úspešní uchádzači so sídlom v zahraničí**

- Príloha č. 7 Počet a hodnota verejného obstarávania za rok 2020 a 2019 podľa jednotlivých zoskupení EÚ, OECD a svet u verejného obstarávateľa, obstarávateľa a iného subjektu.

### **Verejný obstarávateľ a iný subjekt**

- Príloha č. 8 Počet a hodnota verejného obstarávania podľa obstarávateľského subjektu, finančných limitov zákazky a predmetu zákazky – SPOLU.
- Príloha č. 9 Počet a hodnota verejného obstarávania podľa obstarávateľského subjektu, finančných limitov zákazky a predmetu zákazky – TOVARY.
- Príloha č. 10 Počet a hodnota verejného obstarávania podľa obstarávateľského subjektu, finančných limitov zákazky a predmetu zákazky – SLUŽBY.
- Príloha č. 11 Počet a hodnota verejného obstarávania podľa obstarávateľského subjektu, finančných limitov zákazky a predmetu zákazky – STAVEBNÉ PRÁCE.
- Príloha č. 12 Počet a hodnota priamych rokovacích konaní podľa odôvodnenia použitia a obstarávateľského subjektu – NADLIMITNÉ A PODLIMITNÉ ZÁKAZKY.
- Príloha č. 13 Počet a hodnota priamych rokovacích konaní podľa odôvodnenia použitia a obstarávateľského subjektu – NADLIMITNÉ ZÁKAZKY.

Príloha č. 14 Počet a hodnota priamych rokovacích konaní podľa odôvodnenia použitia a obstarávateľského subjektu – PODLIMITNÉ ZÁKAZKY.

#### **Úspešní uchádzači so sídlom v zahraničí**

Príloha č. 15 Počet a hodnota verejného obstarávania podľa obstarávateľského subjektu (verejný obstarávateľ a iný subjekt), finančných limitov zákazky a predmetu zákazky – SPOLU.

Príloha č. 16 Počet a hodnota verejného obstarávania podľa krajiny, finančných limitov zákazky, predmetu zákazky a jednotlivých zoskupení EÚ, OECD a svet u verejného obstarávateľa.

#### **Obstarávateľ**

Príloha č. 17 Počet a hodnota verejného obstarávania podľa obstarávateľského subjektu, finančných limitov zákazky a predmetu zákazky – SPOLU.

Príloha č. 18 Počet a hodnota priamych rokovacích konaní podľa odôvodnenia použitia a obstarávateľského subjektu – NADLIMITNÉ A PODLIMITNÉ ZÁKAZKY.

#### **Úspešní uchádzači so sídlom v zahraničí**

Príloha č. 19 Počet a hodnota verejného obstarávania podľa obstarávateľského subjektu (obstarávateľ), finančných limitov zákazky a predmetu zákazky – SPOLU.

Príloha č. 20 Počet a hodnota verejného obstarávania podľa krajiny, finančných limitov zákazky, predmetu zákazky a jednotlivých zoskupení EÚ, OECD a svet u obstarávateľa.

#### **Verejný obstarávateľ, obstarávateľ a iný subjekt**

Príloha č. 21 Počet a hodnota verejného obstarávania podľa obstarávateľského subjektu, finančných limitov zákazky a predmetu zákazky z pohľadu kritéria na vyhodnotenie ponúk – EKONOMICKY NAJVÝHODNEJŠIA PONUKA.

Príloha č. 22 Počet a hodnota verejného obstarávania podľa obstarávateľského subjektu, finančných limitov zákazky a predmetu zákazky z pohľadu kritéria na vyhodnotenie ponúk – NAJNIŽŠIA CENA.

Príloha č. 23 Poradie najväčších obstarávateľských subjektov podľa zmluvnej hodnoty.

Príloha č. 24 Poradie najväčších hospodárskych subjektov podľa zmluvnej hodnoty.

Príloha č. 25 Počet a hodnota verejného obstarávania podľa obstarávateľského subjektu, finančných limitov zákazky a predmetu zákazky z pohľadu zákaziek ukončených prostredníctvom systému EVO